



PATROL





TODA A CLASSE. TODO O TERRENO.

Capacidade e versatilidade sempre foram características particulares do icônico Nissan Patrol. E agora, luxo e estilo são também características deste lendário que combina 70 anos de particularidades com um novo padrão sofisticado de SUV.



MAIS OUSADO DO QUE NUNCA

Sinta a presença dominante do Novo Nissan Patrol, com um design revolucionário que transmite ousadia e autoridade por onde quer que passe.

NISSAN **PATROL**



Direcione as suas aventuras com as novas luzes LED C-Signature Orgânicas.



Jantes de liga de 18" acrescentam ainda mais estilo ao Novo Nissan Patrol.



O novo formato do STOP, apresentam indicadores sequenciais inteligentes que acendem horizontalmente, enquanto as linhas de design de suporte se harmonizam na nova e ousada porta traseira.

PURA POTÊNCIA V8 A SEU COMANDO

Com o motor V8 5.6L do Nissan Patrol você pode ultrapassar qualquer fronteira. Com uma potência de 298Kw e um torque excepcional de 560Nm, este motor extraordinariamente eficiente em combustível permite que você assuma o comando de qualquer terreno.

POTÊNCIA 400HP

TORQUE

TRANSMISSÃO AUTOMÁTICA

298kw

560Nm

7-Velocidades



NISSAN INTELIGENTE 4X4



CAPACIDADE OFF-ROAD PARA CONQUISTAR QUALQUER TERRENO

Potência e tecnologia reúnem-se no 4x4 inteligente, garantindo que, independentemente das condições de condução exigidas, o Nissan Patrol tenha sempre aderência máxima, distribuindo a tracção entre as rodas e eixos. Basta alternar entre quatro modos de avanço com apenas um toque de um botão.

ALTA GAMA DE TRACÇÃO A QUATRO RODAS

Mantem o rumo, desafiando qualquer superfície escorregadia.

BAIXA GAMA DE TRACÇÃO A QUATRO RODAS

Assume o controle de superfícies macias, lama ou inclinações íngremes.

CONTROLE DE DESCIDA DE DECLIVE (HDC)

Garante que você comanda a descida e não o contrário. Com o avançado Controle de Descida de Declive, você pode fazer tudo com ao simples toque de um botão.



BLOQUEIO DO DIFERENCIAL TRASEIRO

O bloqueio electrónico do diferencial traseiro permite que você obtenha tracção mesmo nas condições mais difíceis.

AREIA
Enfrenta condições arenosas com facilidade e confiança.

NEVE
Neve não é uma adversária para o PATROL.

NA ESTRADA
Desempenho óptimo para condições de estrada.

ROCHA
Ajuste as características do acelerador em tempo real para passar sobre rochas com facilidade.

CONTROLE DE MOVIMENTO HIDRÁULICO DA CARROÇARIA (HBM)

O Nissan PATROL apresenta o primeiro sistema mundial de suspensão de Controle de Movimento Hidráulico da Carroçaria. Este sistema independente de 4 rodas oferece uma condução mais suave, curvas mais seguras, reduzindo o movimento da carroçaria e garantindo uma maior estabilidade geral.



DOMINE A ESTRADA COM A MOBILIDADE INTELIGENTE NISSAN

O Nissan Patrol está equipado com a tecnologia de assistência ao motorista para ajudá-lo a dominar todas as superfícies em qualquer condição.

Controle Dinâmico do Veículo

Impede automaticamente que o veículo deslize lateralmente em pisos escorregadios ao mudar de faixa ou ao contornar uma curva.

Controle do Movimento Hidráulico da Carroçaria

Maximiza o curso da suspensão em condução a todo-terreno e evita o ângulo de rolamento mantendo uma condução plana com alta força de amortecimento nas curvas. Este sistema proporciona ao Nissan PATROL uma excelente estabilidade em terrenos rochosos e arenosos, ao mesmo tempo que proporciona uma condução suave nas ruas da cidade.

ABS e EBD

O Sistema de Travagem Anti-Bloqueio (ABS) ajuda a evitar derrapagens durante travagens de emergência, enquanto a Distribuição Eletrônica da Força de Travagem (EBD) otimiza a força de travagem de acordo com a carga útil.



ROBUSTO POR FORA, RE- FINADO POR DENTRO

O Novo Nissan Patrol coloca ao seu alcance luxo e requinte. Uma tela touch screen colorida de 8", Bluetooth® de mãos livres e transmissão áudio, controle de temperatura, Chave Inteligente® com accionamento por botão e entrada remota sem chave - tudo ajudando você a chegar ao seu destino de uma maneira conectada e sem esforço.

Conectividade Bluetooth®

Mantenha-se conectado com os recursos Bluetooth® na Nissan PATROL. Rádio AM / FM, leitor CD / MP3 com caixa de música HDD de 2 GB, conectividade Bluetooth®, USB e iPod

Monitor Avançado de Assistência à Condução


Mantenha o foco no que é importante: conduzir. O Nissan PATROL combina todas as informações necessárias de imediato, exibindo-as de forma clara e certa diante dos seus olhos.

Tela *touch screen* colorida


Controle entretenimento, conforto e acesse todas as informações importantes na tela *touch screen* colorida de 8" para obter mais ação e menos distração.

Entrada sem Chave com Botão Start/Stop


A chave Inteligente da Nissan permite que você destranque as portas com a chave em segurança no seu bolso. Adicione o botão Start-Stop como padrão, e o Nissan PATROL está sempre pronta a partir.




Controle Climático de Zona Dupla ou Tripla para conforto individual.




Isolamento de fibra ultra-micro nos painéis da porta da frente para redução de ruído.




Motorista e passageiros com o acesso ao compartimento frigorífico.



Auscultadores independentes sem fios e controle remote possibilitam o entretenimento dos passageiros.



Telas de entretenimento independentes de 8" no assento traseiro para música, jogos e vídeo.



Sistema de som superior Bose® de 13 Autofalantes.

CLASSE EM CADA DETALHE

Níveis superiores de conforto, espaço e acesso a entretenimento informativo para que todos possam desfrutar, independentemente do assento que ocupam. O Nissan PATROL oferece a todos uma experiência de viagem verdadeiramente de primeira classe.



Versatilidade com 8 configurações diferentes de assento / carga.

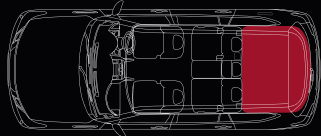
468L

CAPACIDADE DE PORTA-BAGAGEM
Todos os assentos na posição vertical.



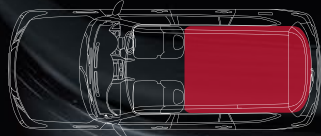
1 413L

CAPACIDADE DE PORTA-BAGAGEM
Assentos da terceira fila fechados.



2623L

CAPACIDADE DE PORTA-BAGAGEM
Assentos da segunda e terceira fila fechados.



ESPAÇOSO, CLÁSSICO E LUXUOSO

O Novo Nissan Patrol oferece luxo e conforto para toda a família, com assentos com controle de potência na terceira fila.

CORES EXCLUSIVAS DA CARROÇARIA

PRETO - KH3



METÁLICO DE ARMA - KAD



LT BEGE TPM - HAG



BEGE DOURADO - HAJ



BRANCO PÉROLA - QAB



PRATA - K23



AZUL ESCURO P - BW5



NISSAN PATROL Y62 ESPECIFICAÇÕES

MODELO		LE
INFORMAÇÃO DO MOTOR		
Número de cilindros, configuração		8, em linha
Válvulas por cilindro		4. DOHC
Sistema de aspiração de ar		Aspiração Natural
Cilindrada do motor	cc	5 600
Binário	mm	98 x 92
Taxa de compressão		10.8
Princípio de combustão		Ignição comandada
Tipo de combustível		Gasolina
Capacidade de combustível	l	140
Fornecimento de combustível		Injecção directa de combustível
TRANSMISSÃO		
Tipo de transmissão		7-velocidades A/T
Relação de engrenagem	1ª	4 887
Relação de engrenagem	2ª	3 170
Relação de engrenagem	3ª	2 027
Relação de engrenagem	4ª	1 412
Relação de engrenagem	5ª	1 000
Relação de engrenagem	6ª	0.864
Relação de engrenagem	7ª	0.775
Relação de engrenagem	Marcha Atrás	4 041
Relação de transferência de engrenagem		2 679
Relação final de engrenagem		3 357
DESEMPENHO DO MOTOR		
Tipo de motor		DOHC V8
Capacidade do tanque de combustível	ℓ	140
Potência máx.	kw (hp)	298 (400) @ 5800rpm
Torque máx.	Nm (Kg-m)	560 (53.7) @ 4000rpm
Velocidade máx.	km/h	200
Dimensões e capacidades		
Comprimento total	mm	5 140
Peso total	mm	1 940
Largura total	mm	1 995
Distância entre os eixos	mm	3 075
Altura interior: 1ª/ 2ª/3ª	mm	1 267/1 253/1 110
Capacidade da bagagem (VDA) por trás da 3ª fila	ℓ	550
Capacidade da bagagem (VDA) por trás da 2ª fila	ℓ	1 490
Capacidade da bagagem (VDA) por trás da 1ª fila	ℓ	3 170
Consola frontal	mm	925
Consola traseira	mm	1 140
Círculo de viragem	m	12.5
Distância do solo	mm	283

MODELO		LE
DESEMPENHO DO MOTOR (CONTINUAÇÃO)		
Ângulo de saída	Graus	26
Ângulo de aproximação	Graus	35
Ângulo de ruptura de rampa	Graus	24
Máxima profundidade na água	mm	700
Diferencial de Escorregamento Limitado		Padrão
PESOS		
Massa Kerb	kg	2 830
Massa Bruta do Veículo	kg	3 450
Peso máximo do reboque travado (capacidade de reboque)	kg	3 500
Peso máximo do reboque destravado (capacidade de reboque)	kg	750
Força vertical permitida na esfera do engate	kg	140
Carga máxima no tejadilho com barras de tejadilho	kg	100
SUSPENSÃO		
A/T de 7 velocidades com modo manual & controle rev. sincronizado		Padrão
Suspensão dianteira e traseira com Controlo Hidráulico do Movimento da Carroçaria		Padrão
Suspensão dianteira e traseira dupla de braço triangular		Padrão
Bloqueio de diferencial traseiro		Padrão
CONFORTO E CONVENIÊNCIA		
Tela traseira aquecida com desembaciador, temporizador e limpadores intermitentes		Padrão
Espelho retrovisor ajustável eléctrico		Padrão
Faróis de xenon ajustáveis automaticamente com limpa faróis		Padrão
Faróis de nevoeiro dianteiros e traseiros		Padrão
Luz de pisca-pisca com repetidores laterais nos espelhos das portas		Padrão
Espelho dobrável exterior eléctrico com anti-ofuscamento manual		Padrão
Espelho retrovisor interior com anti-ofuscamento eléctrico		Padrão
Espelho retrovisor externo com luz, aquecedor e descongelador		Padrão
Limpadores intermitentes variáveis de pára-brisas fumado com sensor de névoa e velocidade		Padrão
Espelhos retrovisores exteriores programáveis com sincronização de memória de posição		Padrão
Janelas das portas com isolamento UV e anti-ruído		Padrão
Inclinação frontal e tejadilho deslizante para trás		Padrão
Luzes LED traseiras		Padrão
Luz do espelho exterior com luz de presença		Padrão
Janelas de privacidade traseiras		Padrão
Direcção assistida		Orifício duplo
Fecho eléctrico da porta com função de desbloqueio de porta sensível a colisões		Padrão
Computador de condução		Padrão
Chave inteligente de entrada com stop / start do motor		Padrão
TODO MODO 4X4		Padrão
Janela eléctrica dianteira e traseira, com temporizador e protecção		Padrão

NISSAN PATROL Y62 ESPECIFICAÇÕES

MODELO	LE
CONFORTO E CONVENIÊNCIA (CONTINUAÇÃO)	
Altura do volante, ajuste da inclinação e telescópico	Padrão
Viseira de motorista e passageiro com espelho de maquilhagem, luz e extensão	Padrão
Controle de Cruzeiro com Dispositivo de Controle de Direcção de Áudio	Padrão
Capacidade de comutação de áudio	Padrão
Bússola automática integrada no espelho	Padrão
Consola no tejadilho, suporte para óculos de sol e microfone	Padrão
Armazenamento nas portas frontais e traseiras	Padrão
Iluminação pessoal dos bancos traseiros	Padrão
Porta luvas com luz, fecho e amortecedor	Padrão
Consola central com armazenamento e caixa frigorífica	Padrão
Local de bagagem com 8 ganchos, luz e armazenamento secreto	Padrão
Lâmpada de pé do assento dianteiro	Padrão
Tomadas 12V x 3: Frente e traseira do consola frontal e do lado da bagagem	Padrão
7 suportes para copos e 8 suportes para garrafas	Padrão
*Ar condicionado e aquecedor, frente: Ar condicionado de zona dupla com fluxo suave e totalmente automático. Traseira:	Padrão
ar condicionado automático completamente indirecto*.	Padrão
Conectividade iPod, USB e Bluetooth	Padrão
Monitor de Navegação , frente: LCD colorido de 7" "QVGA / traseiro: LCD 7" colorido com	Padrão
Apoio de cabeça	Apoio de cabeça activo de 7 polegadas WVGA com opção de Visualização
Apoio de cabeça traseiro	Padrão
Assento dianteiro com controle climático	Padrão
2ª fila de assentos com reclinção manual, apoio de braço central traseiro com armazenamento e dobra manual	Padrão
3ª fila de assentos 60:40 alavanca manual dividida rebatível e reclinável	Padrão
Deslizamento do assento do motorista e ajuste da reclinção com levantador, lombar, função de memória e controle de temperatura	Ajuste eléctrico
Banco do passageiro com ajuste e função de memória de deslizamento e reclinção	Ajuste eléctrico
Bolso traseiro do assento do motorista e passageiro	Padrão
Material do assento	Cabedal
Reclinção manual do assento da 2ª fila traseira	Padrão
Apoio de cabeça do assento da 3ª fila	Padrão
Barras do tejadilho	Padrão
Porta da bagageira com fecho automático	Padrão
Porta de bagageira com fecho automático e reserva de energia	Padrão
Ganchos de reboque traseiros: 3	Padrão
RODAS E PNEUS	
Pneus de liga para todas as estações tamanho 265 / 70R 18	Padrão
Tampão central embelezador da roda	Padrão
Roda substituta de tamanho real	Padrão

Compromisso da Nissan à qualidade

Para fornecer a todos os clientes um nível consistentemente alto de qualidade, a Nissan aplica os mesmos padrões em todo o mundo, para garantir que todos os proprietários da Nissan desfrutem de tranquilidade durante a vida dos seus veículos. A abordagem é baseada na qualidade da perspectiva do cliente em três elementos principais: Primeiro, a expectativa de uma experiência de condução suave com total paz de espírito. Segundo, o apelo intangível de um veículo, o seu poder de cativar e excitar, com características que capturam a atenção e imaginação. Terceiro, o nível de atenção e serviço durante o processo de vendas e muito depois da conclusão da venda.

MODELO	LE
SEGURANÇA E PROTECÇÃO	
"Sistema de Travagem Anti-Bloqueio (ABS) e Distribuição Electrónica da Força de Travagem (EBD) com Assistência a Travagem (BA)"	Padrão
Arranque Assistido em Subidas (HSA) e Controle de Descida de Declives (HDC)	Padrão
Controle Dinâmico do Veículo	Padrão
Cinto de segurança do motorista e passageiro com ELR de 3 pontos com pré-tensor e limitador de peso.	Padrão
Cintos de segurança traseiros 2ª fila ELR de 3 pontos e altura regulável	Padrão
3ª fila , cinto de segurança direito e esquerdo ELR de 3 pontos, centro: 3 pontos	Padrão
Airbags de cortina e laterais do condutor e passageiro	Padrão
Fecho central da porta com destrancamento sensível a colisões.	Padrão
Sensor de estacionamento e cantos	Padrão
Luz de travagem elevada com HMSL	Padrão
ISOFIX com tirante (2ª fila: direita e esquerda, 3ª fila: centro)	Padrão
Dispositivos anti-roubo com imobilizador e alarme	Padrão
Assistência de condução com monitor de visão integral e radar de proximidade	Padrão
Discos ventilados dianteiro e traseiro	Padrão
Luzes diárias permanentes	Padrão
Luzes de sinalização	Padrão

Aviso Legal

Foram feitos todos os esforços para garantir que o conteúdo deste folheto esteja correcto no momento da impressão (Setembro 2022). Este folheto pode ser produzido apresentando protótipos ou veículos accessorizados exibidos nas exposições de automóveis e de acordo com a política da empresa em melhorar continuamente os seus produtos. A Nissan South Africa reserva o direito de alterar as especificações e os veículos descritos e mostrados neste folheto a qualquer momento. Os revendedores da Nissan serão informados dessas modificações o mais rápido possível. Consulte o seu revendedor Nissan local para receber as informações mais actualizadas. Devido às limitações do processo de impressão utilizado, as cores mostradas neste folheto podem diferir ligeiramente das cores reais da tinta e do material de acabamento interno usado. Todos os direitos reservados. É proibida a reprodução total ou parcial deste folheto sem a permissão por escrito da Nissan.

NISSAN
AFTERSALES
OUR PROMISE. YOUR EXPERIENCE

Compromisso da Nissan ao ambiente

A filosofia ambiental da Nissan abrange pessoas, veículos e natureza. Na busca de uma sociedade móvel sustentável, o Programa Verde da Nissan visa reduzir o impacto ambiental dos veículos Nissan em todas as fases do ciclo de vida dos veículos, enquanto as actividades corporativas abordam os desafios ambientais.



A Mobilidade Inteligente da Nissan leva-o um passo à frente. Em carros que se sentem como uma extensão de si, ajudando-o a ver mais e a sentir mais, reagindo consigo, e por vezes até por si. A Mobilidade Inteligente da Nissan tem a ver com um futuro melhor - levando-nos a um mundo mais seguro, mais sustentável e mais excitante.

NISSAN
PATROL